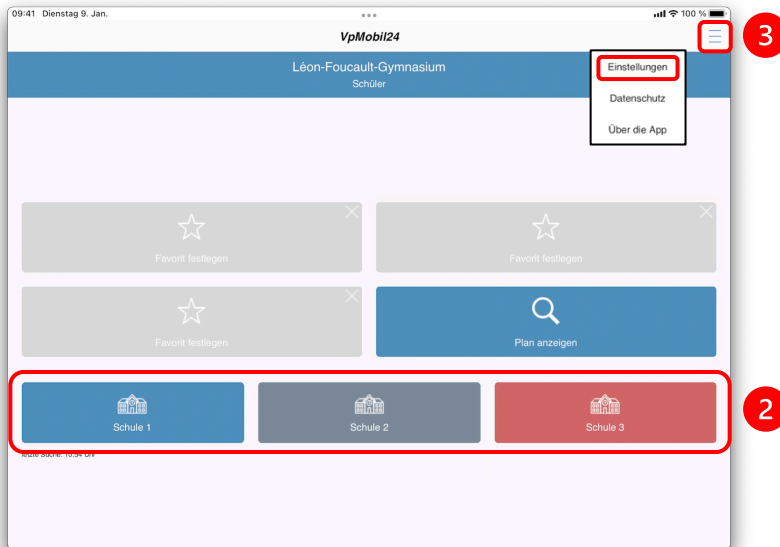


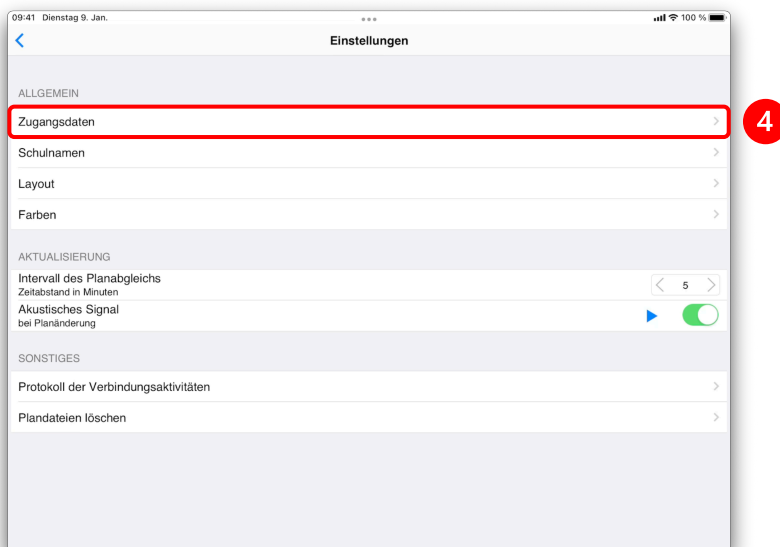


Die App VpMobil24 kann bei Bedarf über die Student App nachgeladen werden. Die App VpMobil24 bietet die Möglichkeit Einstellungen für bis zu drei Schulen vorzunehmen. Für Schüler ist es ausreichend, z.B. **Schule 1** für den Vertretungsplan der Schüler zu nutzen. Die **Schule 2** und **Schule 3** bleiben ungenutzt.

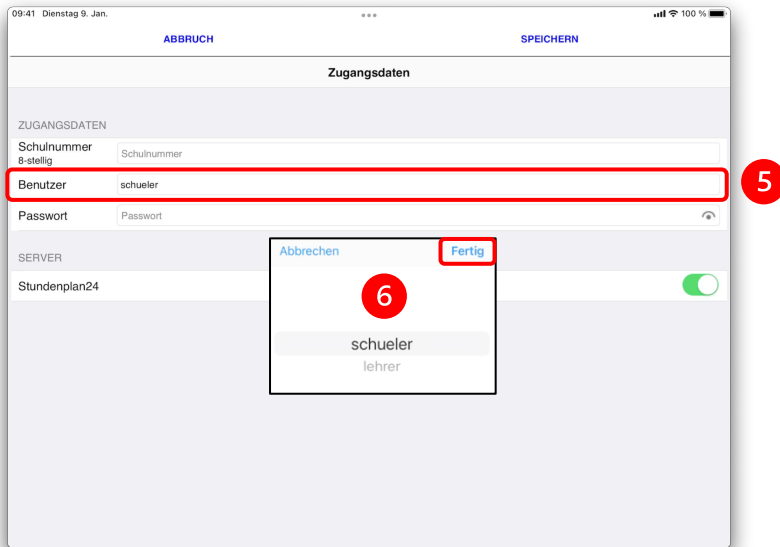
1. App VpMobil24 auf dem iPad installieren und starten
2. Schule auswählen
3. Menü → Einstellungen wählen



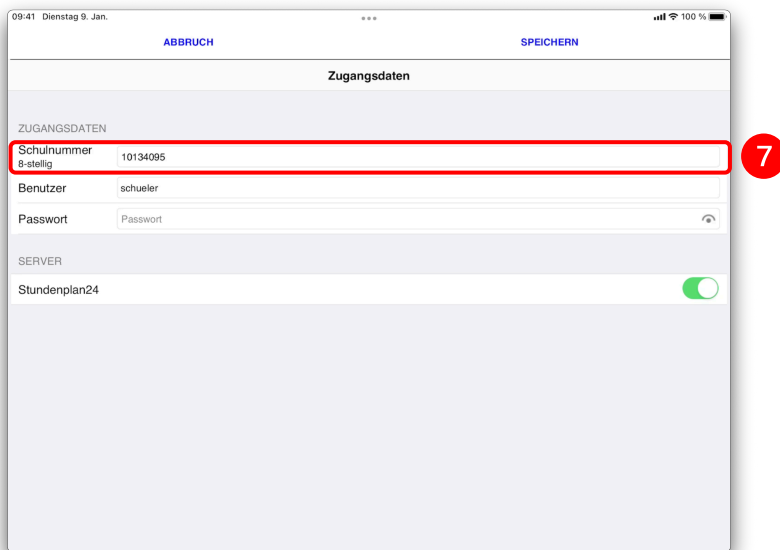
4. Zugangsdaten wählen



5. Benutzer wählen
6. Schüler wählen und mit Fertig bestätigen



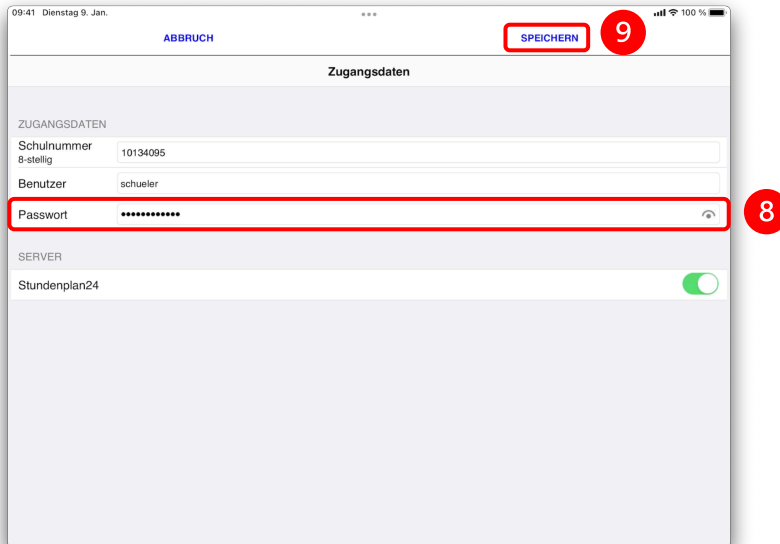
7. Schulnummer 10134095 eingeben



8. Passwort für Schüler eingeben

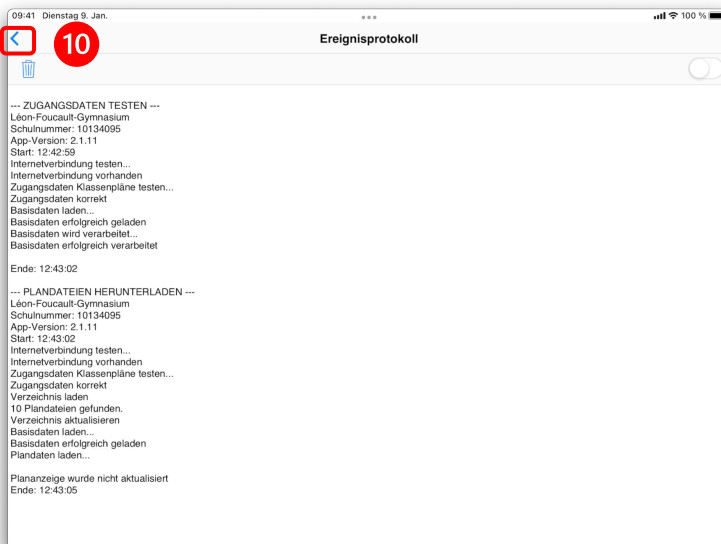
Passwort schueler: LFGleon1819!

9. mit [Speichern] bestätigen

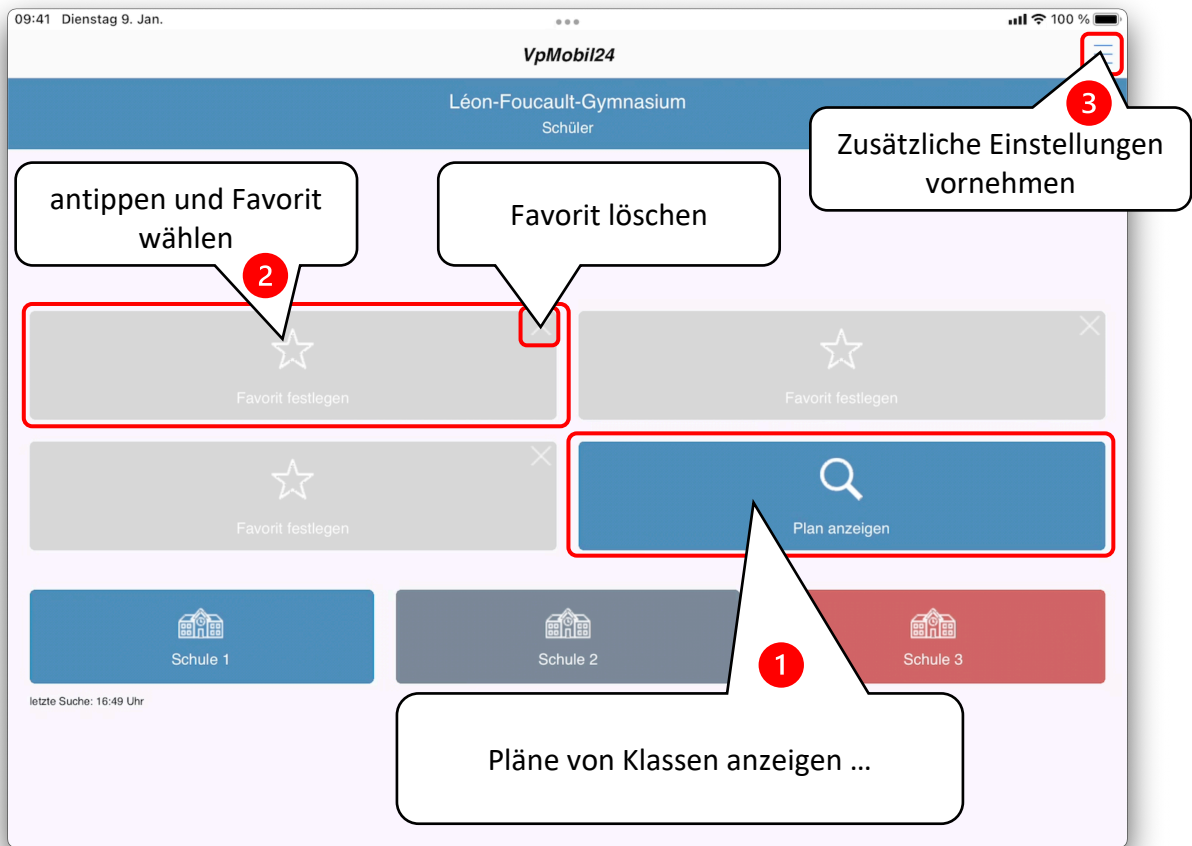


Die Zugangsdaten werden getestet und die Plandateien werden heruntergeladen.

10. über [<] gelangt man wieder zum Startbildschirm

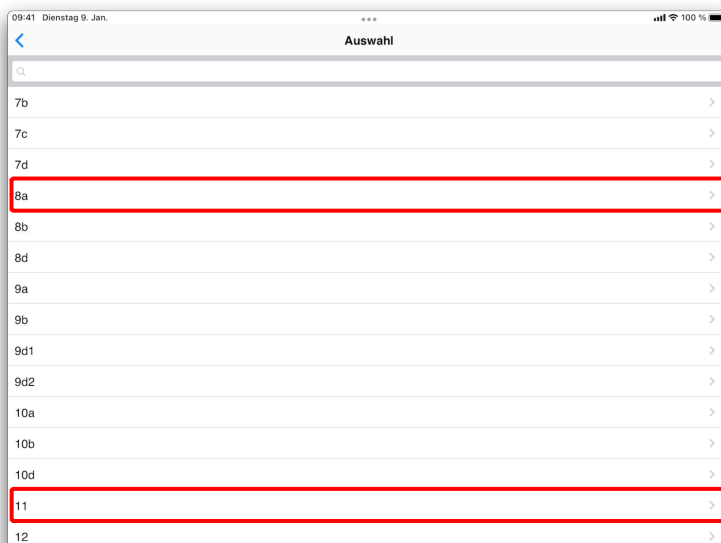


Auf der Übersichtsseite können die Pläne abgerufen werden und je nach Einstellung 3 bis 5 Favoriten festgelegt werden.

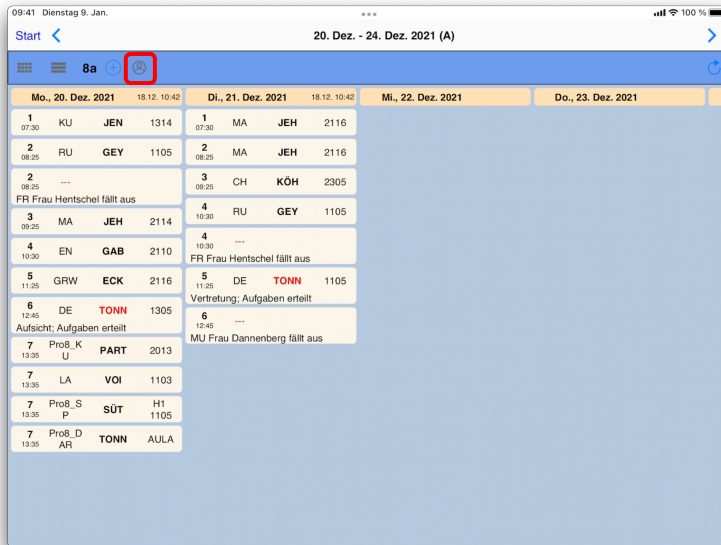


Plan anzeigen **1**


Schüler der Sek I wählen nur ihre Klasse. Schüler der Sek II wählen Klasse 11 oder 12.

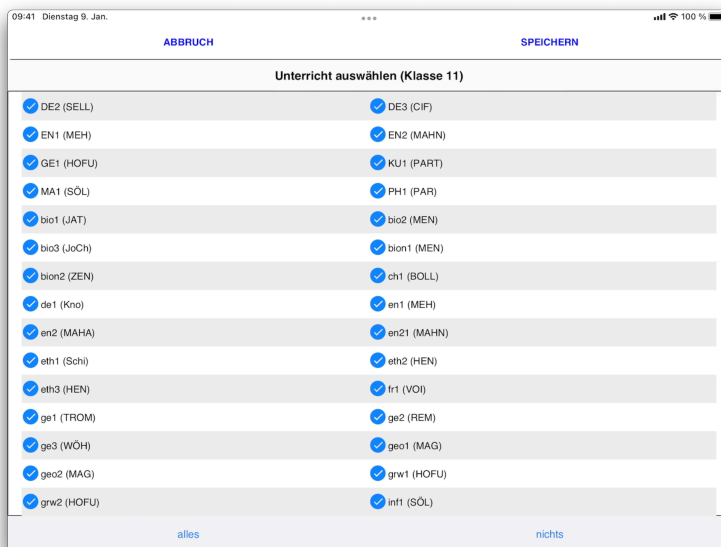


Beispiel für Vertretungsplan Sek I



Mo., 20. Dez. 2021		Di., 21. Dez. 2021		Mi., 22. Dez. 2021	Do., 23. Dez. 2021
1 07:30	KU JEN 1314	1 07:30	MA JEH 2116		
2 08:25	RU GEY 1105	2 08:25	MA JEH 2116		
2 08:25	---	3 09:25	CH KÖH 2305		
FR Frau Hentschel fällt aus		4 10:30	RU GEY 1105		
3 09:25	MA JEH 2114	4 10:30	---		
4 10:30	EN GAB 2110	FR Frau Hentschel fällt aus			
5 11:25	GRW ECK 2116	5 11:25	DE TONN 1105		
6 12:45	DE TONN 1305	Vertretung: Aufgaben erteilt			
Aufsicht; Aufgaben erteilt		6 12:45	---		
7 13:35	ProB_K U PART 2013	MU Frau Dannenberg fällt aus			
7 13:35	LA VOI 1103				
7 13:35	ProB_S P SÜT H1 1105				
7 13:35	ProB_D AR TONN AULA				

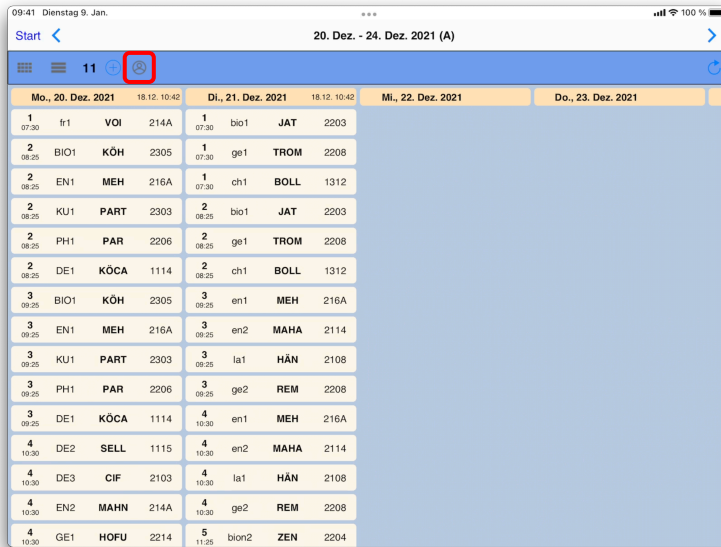
Hinweis: Die Schüler der Sek I können sich entsprechend ihres Stundenplans den Unterricht über  auswählen. So lassen sich z.B. Sprachgruppen, Sportgruppen oder Halbgruppen in Informatik wählen




Unterricht auswählen (Klasse 11)	
<input checked="" type="checkbox"/> DE2 (SELL)	<input checked="" type="checkbox"/> DE3 (CIF)
<input checked="" type="checkbox"/> EN1 (MEH)	<input checked="" type="checkbox"/> EN2 (MAHN)
<input checked="" type="checkbox"/> GE1 (HOFU)	<input checked="" type="checkbox"/> KU1 (PART)
<input checked="" type="checkbox"/> MA1 (SÖL)	<input checked="" type="checkbox"/> PH1 (PAR)
<input checked="" type="checkbox"/> bio1 (JAT)	<input checked="" type="checkbox"/> bio2 (MEN)
<input checked="" type="checkbox"/> bio3 (JoCh)	<input checked="" type="checkbox"/> bion1 (MEN)
<input checked="" type="checkbox"/> bion2 (ZEN)	<input checked="" type="checkbox"/> ch1 (BOLL)
<input checked="" type="checkbox"/> de1 (Kno)	<input checked="" type="checkbox"/> en1 (MEH)
<input checked="" type="checkbox"/> en2 (MAHA)	<input checked="" type="checkbox"/> en21 (MAHN)
<input checked="" type="checkbox"/> eth1 (Schi)	<input checked="" type="checkbox"/> eth2 (HEN)
<input checked="" type="checkbox"/> eth3 (HEN)	<input checked="" type="checkbox"/> fr1 (VOI)
<input checked="" type="checkbox"/> ge1 (TROM)	<input checked="" type="checkbox"/> ge2 (REM)
<input checked="" type="checkbox"/> ge3 (WÖH)	<input checked="" type="checkbox"/> geo1 (MAG)
<input checked="" type="checkbox"/> geo2 (MAG)	<input checked="" type="checkbox"/> grw1 (HOFU)
<input checked="" type="checkbox"/> grw2 (HOFU)	<input checked="" type="checkbox"/> inf1 (SÖL)

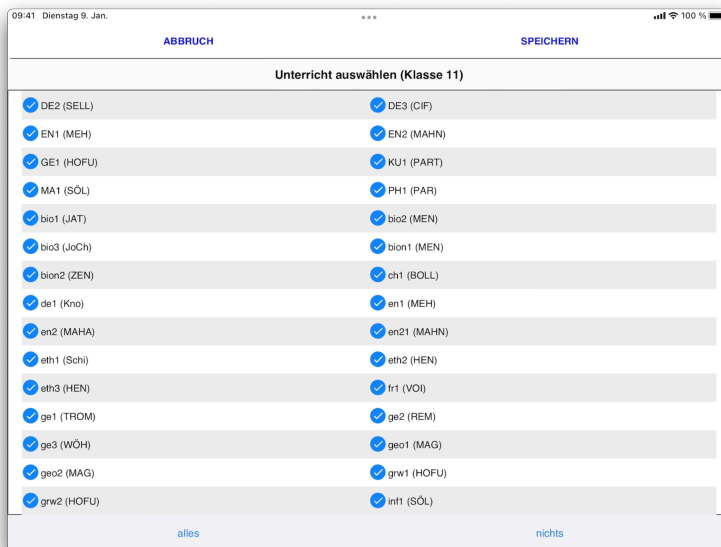
alles      nichts

Beispiel für Vertretungsplan Sek II



Mo., 20. Dez. 2021		Di., 21. Dez. 2021		Mi., 22. Dez. 2021	Do., 23. Dez. 2021
1 07:30	fr1 VOI 214A	1 07:30	bio1 JAT 2203		
2 08:25	BIO1 KÖH 2305	1 07:30	ge1 TROM 2208		
2 08:25	EN1 MEH 216A	1 07:30	ch1 BOLL 1312		
2 08:25	KU1 PART 2303	2 08:25	bio1 JAT 2203		
2 08:25	PH1 PAR 2206	2 08:25	ge1 TROM 2208		
2 08:25	DE1 KÖCA 1114	2 08:25	ch1 BOLL 1312		
3 09:25	BIO1 KÖH 2305	3 09:25	en1 MEH 216A		
3 09:25	EN1 MEH 216A	3 09:25	en2 MAHA 2114		
3 09:25	KU1 PART 2303	3 09:25	la1 HÄN 2108		
3 09:25	PH1 PAR 2206	3 09:25	ge2 REM 2208		
3 09:25	DE1 KÖCA 1114	4 10:30	en1 MEH 216A		
4 10:30	DE2 SELL 1115	4 10:30	en2 MAHA 2114		
4 10:30	DE3 CIF 2103	4 10:30	la1 HÄN 2108		
4 10:30	EN2 MAHN 214A	4 10:30	ge2 REM 2208		
4 10:30	GE1 HOFU 2214	5 11:25	bion2 ZEN 2204		

Hinweis: Jeder Schüler der Sek II muss sich entsprechend seines Stundenplans den Unterricht über  auswählen.



ABBRUCH SPEICHERN

Unterricht auswählen (Klasse 11)

- DE2 (SELL)
- EN1 (MEH)
- GE1 (HOFU)
- MA1 (SÖL)
- bio1 (JAT)
- bio3 (JoCh)
- bion2 (ZEN)
- de1 (Kno)
- en2 (MAHA)
- eth1 (Sch)
- eth3 (HEN)
- ge1 (TROM)
- ge3 (WÖH)
- geo2 (MAG)
- grw2 (HOFU)
- DE3 (CIF)
- EN2 (MAHN)
- KU1 (PART)
- PH1 (PAR)
- bio2 (MEN)
- bion1 (MEN)
- ch1 (BOLL)
- en1 (MEH)
- en21 (MAHN)
- eth2 (HEN)
- fr1 (VOI)
- ge2 (REM)
- geo1 (MAG)
- grw1 (HOFU)
- inf1 (SÖL)

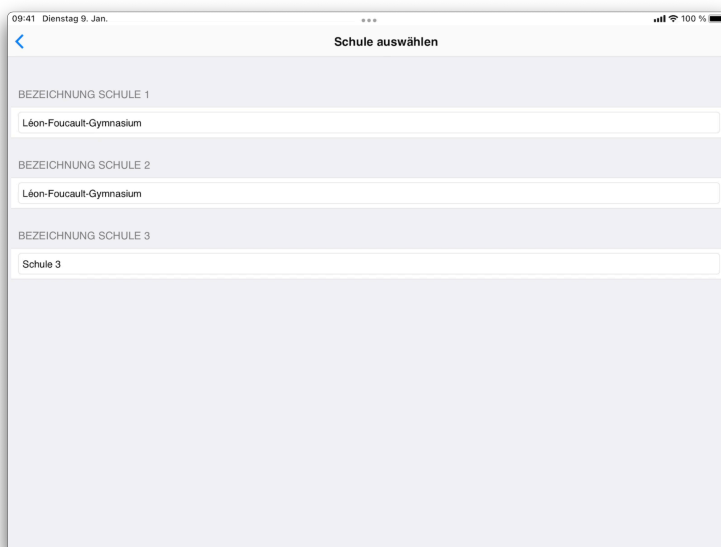
alles nichts

## Zusätzliche Einstellungen 3



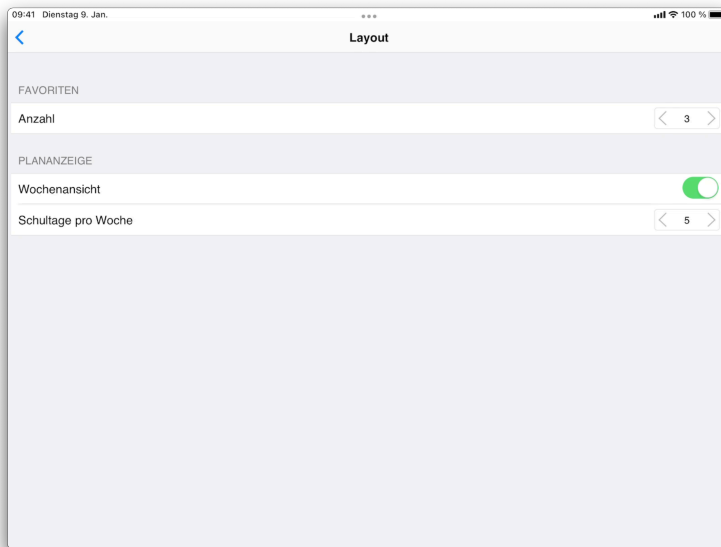
Wenn gewünscht kann man den Schulnamen für Schule 1-3 festlegen.  
Über Layout lassen sich die Anzahl der Favoriten 1-5, die Wochenansicht an- bzw. abschalten und die Anzahl der Schultage pro Woche festlegen (Mo – Fr → 5 oder Mo – Sa → 6).

Einstellungen → Schulnamen





Einstellungen → Layout



Einstellungen → Farben

